

# 林檎

## 岩手Mac友の会

Vol.13, No.3 2001.12.22

Iwate Macintosh Funclub



### MEGUMIが高速化

MEGUMI のサーバーを置いて頂いている高橋晃さんのところの回線がADSL になり、アクセスが高速になりました。

殆どの方がインターネットで接続していると思いますので、電話回線とモデムを廃棄しようかと考えています。モデムで電話回線から直接MEGUMI のサーバーに接続する環境を残して欲しい方は、至急私まで連絡して下さい。

野村



### iPod 登場!

今年の Apple 関連のニュースで最大のものは何といっても11月に登場した iPod でしょう。

最近の Apple は iTunes や iMovie などオーディオやビデオ関連製品に力を入れています、ソフトウェアだけではなくハードウェア製品の登場は画期的なことでしょう。

製品の外観は流石に Appleらしく現行の iBook 系統の白色で、スピーカーをイメージしたような素晴らしいデザインセンスです。

見た目だけでなく、優れた操作性をもたらすスクロールホイールなど機能美であるとも言えます。

性能も 5GB の容量に約千曲収録し10時間の演奏が可能と抜群です。

### MMM2001終了

今年の MMM は雪も無く、無事に開催されました。

久しぶりの参加になった Dr.K こと佐藤圭さんは、家族での参加で健在ぶりを感じさせました。

今回は、参加者の発表が始まる前に宴会モードになり、最後までちゃんどできるか不安になりましたが、盛り沢山の発表テーマと、充実した内容で得るものが多い MMM になりました。また、真空管アンプ、スピーカーなどを持ち込んで、パーティの BGM や、御自身の発表時に素晴らしい音楽を提供して頂いた藤原さんには脱帽です。

MMM に参加した皆さん、楽しい会をありがとうございました。

### Inside

#### つれづれMac【2001冬】

World PC Expo. と iPod ----	2
私のマックライフ -----	6
Palm で Excel -----	8
林檎ギャラリー -----	10
編集後記 -----	11
会員名簿 -----	11
掲示板 -----	12

## WorldPCExpo2001とiPod

～つれづれMac【2001冬】

藤原友行

【9/23/2001】

ううう、やってしまった。

大事なscheduleファイル他を消してしまった。あわててノートン買いに走ったけど、いま一度落ち着いて考えてみれば、初期化をしてすでに三分の一新しいシステムがインストールされかかっているところでは無理だよなあ。だいたいにして事が起きる前にNorton FileSaverを入れておかないとあんまり意味無いようだし。それでもその後の復旧のことを考えるとワラをもという気持ちであった。

結局ダメで、紙に書いていた三ヶ月分をコツコツと入れ直し、あちこちのMacから二月までバックアップしておいたものを探しだし（こんな重複数台あると助かることがある）と今月初めにバックアップしていたものを合成しなんとか繕った。二月後半から六月分は真っ白。

わはは、scheduleの真っ白な新しい私です。...悲しい。

これというのもデータベースサーバを再構築しようとしてバージョンを上げたときに古いフォルダも保存していたほうが安心だろうと階層を違えて置いておき、フォルダ名をそのまま同じようなもの使ったのが間違いの始まり。つまり古いものをバックアップしてHDDの初期化をしてしまった。なんか、こんなことがことが前にも二度ばかりあったような。人には日ごろのバックアップが大切ですよと言っている私です。ガックリ。

WORLD PC EXPO 2001に19日に行ってきた。メンバーはいつもの凸凸（デコデコ）トリオ。今回はN氏が仕事の都合で出発と帰りは別行動。当方はW氏と18日朝に発って10半頃からすぐ秋葉原巡り。

W氏は、今、オーディオに夢中。そ

うの話をしているW氏はとても幸せそう天国にいる。しかし現実は大変なところにいる（オーディオは底なし沼なのだ）。

で、今回のW氏の入手アイテム。砂、銅線、チューブ、木片、帯電除去装置ほか。それで砂であるがこれはアフリカの何とかという比重の大きな細かい砂だそうこれを熱収縮チューブの中に銅線を通してから東急ハンズで買ってきたジョウゴで導き入れる。そのチューブをカーボンファイバーを織った管で被い両端にピンケーブルをハンダ付けして出来上がり。これの作り方をどこかのサイトで見つけてきたのだ。W氏にこれの意味を聞かれたので、比重の大きな細かい砂により不要な振動をおさえカーボンチューブにより不要な電磁波をカットし音質への悪影響を避けるのではないかというようなことを言ったのだが。なんかオーディオは突き放したようなそぶりでもこんなことを言ったりしている自分もかなりアブナイ。

ところでW氏は金曜日午後から携帯が繋がらない。ということは例のぶ厚いコンクリートが地上にはみ出した地下室でますます盛り上がっているようだ。ほんとにまっすぐな人だ。

【9/26/2001】 おみやげ

takatonさんの「見事な栗」のコメントで思い出したんだけど「見事なBody」。



そういえばWORLD PC EXPO 2001に19日に行ってきたことを23日に書いて、その話題はまだ書いていなかった。

MacOS X10.1がてきばきと動作していてこれは使えそうで期待できることは憶えているが、つい本能の赴くままの印象に引っ張られてしまって...。サンヨー様どうもありがとう。とても良かったです。デジカメも頑張ってください(^\_^)

(ナンダ、このニコンは！。ピン트가後ろの垂れ幕に合ってるのが奥ゆかしいというかちょっと悲しい?)

やっぱり現実に目の前に存在するというのと写真やVIRTUALで見るとでは絵画や彫刻同様に迫力というか空気感、色彩感や彫りの深さなどが... 良かったです。

どうやらMacOS X10.1は9月29日に発売されるらしい。もちろんアップデートプログラムもあるが米国とはちょっと内容が違うらしいことがニュースサイトにあった。

17時50分記

アップデートプログラムが公開され早速MacOS9.2.1のフルインストーラの付属するMac OS X v10.1 Up-To-Dateプログラムを申し込んだ。

Mac OS X v10.1 Up-To-DateプログラムMac OS X v10.1 Up-To-Dateプログラムを通じて2,500円（発送手数料込、税別）で入手可能なパッケージには

以下が含まれています：

Mac OS X v10.1 C D (アップグレードインストール用)

Mac OS 9.2.1 CD (フルインストール用)

Developer Tools CD

ユーザガイドおよび電子マニュアル

Mac OS X v10.1 In-

stant Up-To-Dateプログラム  
アップルでは、2001年9月29日（土）午前11時より、ラオックスザ・コンピュータMAC館（東京・秋葉原）やソフマップ秋葉原2号店Mac Collection（東京・秋葉原）などをはじめとする全国の主要アップル製品取扱販売店において、Mac OS X v10.1のアップグレードキット\*を無料で配付します。同キットは数量限定につき、在庫がなくなり次第配布を終了させていただきます。同キットにはMac OS X v10.1アップグレードCD、Mac OS 9.2.1アップデートCD、およびMac OS Xのマニュアルが含まれます。また、同キットは英語版の配布も予定しておりますが、こちらはFAXによるお申し込みとなります。英語版申込フォームの配布はこちらのページにて、9月29日（土）午前11時から行います

\* アップグレードキットを使用するには、Mac OS X v10.0が必要です  
【9/30/2001】9:30

...というわけで、Mac OS X 10.1アップデートの配付。昨日10時40分頃から並んだ。OAシステムブラウザ割当分は45枚だそうで3番目に受け取った。11時の配付で配付開始後10分くらいで終了した。早速、かねてから用意していたボリュームにインストール。管理者やネットワークなどの設定はそのまま引き継がれすぐ使える状態になった。IEはバージョンが上がり動作のキレが前の時より良くなった。

iTunesも使いやすくなり音量の設定もキーボードでできて半透明のアイコングラフで表示される。曲名他の情報の表示速度が若干遅い。ファインダーのメニューバー回りが機能の拡張ができてこれまでの環境に近くカスタマイズできそうで大分使いやすくなった。

ところでMac OS X 10.1のApplicationsフォルダの中にiTunesの前のバージョンも残っておりそれを消

したつもりが新しいものを買ってしまった。アップデートでカスタムインストールしようとしたらそういうオプションが無い。とりあえず全部上書きしたら復活した。上書き時間は最初のアップデート時間よりかなり短くて済んだ。ヤレヤレ。/19:20記

【10/12/2001】

美人の会社員で人妻（たぶん）のYさんのYahoo BBが開通されたそうのでAirMacで接続なされたいとこのことで、その設定をお手伝いした。

マカセナサイとADSLだから当方のフレッツADSLの設定方法と同じだと思ったらYahoo BBは、PPPoE接続じゃなかったのね。マニュアル眺めて「えー、それじゃどう設定するの?」とinstant（一瞬）頭が空白になってしまった。付属してきた説明書にはAirMacの説明などない。

googleで検索したらちょうど具合の良い記事があった。ライターさんどうもありがとう。

「これを持ち帰って自宅で図のとおり接続すると繋がるかも知れないよ」とブツを渡したけどあんな簡単な設定で大丈夫だったろうか?夕方帰宅後、無事繋がったとの連絡があった。

Yさん、Yahoo BBの開通まずはおめでとうございました。

at once（早速）サイトの更新ネタにさせていただきました。

で、設定方法は、モデムとAirMacはストレートのEthernetケーブルで接続しMacもAirMacも経由先をEthernetにしてDHCPサーバーを参照する。それとAirMacのほうのリース時間を24時間に設定だった。ユーザー名やパスワードを入れるところは無かった。拍子抜けしたけど無事繋がって良かった。やれやれ。

【10/24/2001】

さて、大分更新しないでしまった。

いろいろあったがiTunes大工などもやっていた。

といっても何を言っているのか分からないと思うので説明すると、近所の中古品ショップでなんとKEFのスピーカーを発見したのだ。本棚に押し込んで聴く音の良い小さなスピーカーが欲しいと思っていたのだがサイズは、20.5×23×34cmでちょっと大きめ。悩んだ末、3回見に行って、動作チェックをしてもらっていつの間にかレジへ。2本で19800円（税別）。

さすがに英国のスピーカーだ。空間表現が素晴らしい。ただ、ちょこっとそのへんに置いて鳴らしたためか低音がまるで出ない。やっぱり横着はいかん、ということでスピーカスタンドがほしい。ここで水曜大工なのだ。とても本棚に押し込んで使うようなものではなくキッチンと設置して使うタイプのスピーカーだった。



日曜大工のお店で2×（ツーバイ）のバイン材と集積材の板をカットしてもらって組み立てた。木ねじ他全部で3000円弱。ずいぶん久しぶりの木工でボンドと木ネジで組み上げた。スタンドの下の板の四つの角にステンレス製のタッピングスクリューを貫通させて高さを微調整できるようにしてガタツキを無くするようにして完成。仕上げの塗装はもっと乾燥してから考えよう。（単なる手抜き?）

【10/24/2001】

ワハハ、出ました。Apple印MP3プレーヤー

・ステンレススチール製  
・5GB（1.8inch HD・0.5cm厚）のFireWireディスクモード



- ・ 32MBのキャッシュメモリ搭載のため、音飛びなしに20分再生
- ・ 160kbpsで1000曲内蔵可能  
(全部聴くのに三日近くかかりそう)
- ・ CD 1枚を10秒でダウンロード  
(満杯にするのに約17分くらい?)
- ・ MP3 (VBR含む)・ WAV・ AIFF再生可能
- ・ LCDディスプレイ
- ・ 185g・ 6.2cm x 10.2cm x 2cm (約です。オーディオカセットの1.5倍の厚さの感じ)
- ・ 最大出力60mW
- ・ 1時間チャージで、10時間もつ(すばらしい!)
- ・ Shuffle、Repeat one or all、Startup volume、Sleep timer、Backlight timer、Display contrast、Clicker、Languages: English, French, German, Japanese
- ・ 399ドル(ということは、49800円かなあ)
- ・ 11月10日発売  
「わだば、ゴッホになる」(棟方志功)  
ワダバ、SONYニナル(Apple)?

【10/25/2001】

iPodであるが、アップルから以前連絡があった「MacOSXユーザ割引クーポン」2500円がApple Storeで使えるか試したら注文が受け付けてもらえた。配送料が¥0で合計¥47,565となった。

クーポンの有効期限が11月9日でiPodの発売日が11月10日だ。

うーん... わっはっは。どうなるんでしょう?

その後Apple Storeから以下の確認メールが届いた。

この度はApple Storeをご利用いただき、ありがとうございます。

中略

ご注文情報

オーダー

製品番号: M8513J/A

製品名: iPod

単価: ¥47,800

数量: 1

小計: ¥47,800

納期予定: 3-5週

MacOSXユーザ割引クーポン:

- ¥2,500

配送方法: 標準配送

小計: ¥45,300

消費税: ¥2,265

ご注文合計金額 ¥47,565

う、うまい! 2500円のクーポンが微妙で計画的で商売上手。

クーポン使って早くゲットしてね、と嬉しいけどなんだかうまくアップルに乗せられたような気が...

あとは、ブツが予定日に無事届くかと、初期不良が無いかなどと...

【11/3/2001】

というわけで、最近ファイルメーカーProの動作が重いと思ったらサーバーにしているマシンにiTunesを入れて一緒に動作させていたためであることが判明。サーバーマシンをPM6100G3/210 MacOS8.6でファイルメーカーPro専用にしたら計算フィールドの表示が早くなった。そう言えばat one time(かつて)マニュアルを見たときにファイル共有にしないでとか専用機にするべきとか書いていたような気がする。クライアント側にiTunesを入れてファイルメーカーProと一緒に動作させても支障はない。

### PHSトラブルニュース

トイレにPHSを落としたとき復活できた裏技

昨日PHSが繋がらなかった方ごめんなさい。大事な用事をしているときに落としてしまったの。あわてて拾ったけど液晶が暴れ回って表示不能となり使えなくなったのだ。

復活させるには、要は内部の水分を乾かせばよいのだ。そこでまず

1) 一番先にすることは裏蓋を開けて充電電池を抜く。

2) 接続端子を覆っているゴムキャップを開けておもいきり振って内部の水分を出来るだけ多く加速度で外に出す。

3) サイズのあったトルクスドライバー(ちょっと特殊な形の精密機械

用ドライバー)でネジをはずしてボディをあける。なお、全部開けなくても良く、8ミリくらいのすき間が空いたらえんぴつのようなものを間に挟む。

4) 電気カーペットを強めに設定しその上に置いて座布団をかぶせ5~6時間放置する。

なお、座布団の下にPHSを置いているのを忘れて座ったりしないようにすること。ぼくは忘れてふんずけたのだが、幸いパナソニックのは丈夫だったので助かった。

5) えんぴつをはずして充電電池を接続し動作チェックを行う。当方は、これで復活したのだがもしダメなときはもうしばらく座布団の下にしておくとうれいかもしれない?

6) ネジを元に戻して組み直す。

以上

なお、大事な用事の時ビックなものを落としたあとに落ちた場合はさらなる困難がある場合もあると思うが勇気を持って対処できるかもしれない。くれぐれも以上は自分の責任で行うこと。なお、塩分濃度によっては復活できない場合があるかもしれない。健闘を祈る。

うーん、臭い技で申し訳ない。

それからPHSの待ち受け画面にカミさんの写真を壁紙に貼りつけておいたのだがホントに臭い中になってしまった、ワハハ、ゴメン。

11月5日記 その後液晶画面が多少ちらちらするときがあったが実用上は差し支えてはいない。3回ほど上記手順を繰り返してみたが同様であった。そのうちすっかり乾くことを期待したい。

12月20日記 支障はなく完全に復活したと思う。

【11/7/2001】

Apple StoreからiPodの発売日が延長されたメールが届いた。

「さて、このたび、11月10日(土)とお知らせしていた「iPod」の発売を2001年11月17日(土)に変更させていただきますことになりました。

Apple Storeでご注文いただきました

お客様には、ご注文時にご案内いたしました納期予定内には製品をお届けできる予定となっておりますので、いましばらくお待ちいただけますようお願い申し上げます。」

う、う、う...

【11/11/2001】

急におソバが食べたくてカミさんと昼近くに車で15分くらいのところに行ってきた。石臼でひいた盛りそばの大盛りを一気に平らげて満足。そして近くのお店で買い物を買ませた後、そこからさらに10分くらいのところで山中にある喫茶店に寄った。牛舎を改造したとかおっしゃっていたが中はとてもそんな風には見えなく小奇麗で静かな所で、最近見つけたお気に入り。初めて入ったとき女主人に営業時間は何時まで？と聞いたときに「日が沈むまで」という答えでなぜかとても嬉しく思った。店内には北欧製の鋳物の頑丈そうな薪ストーブが置いてある。音楽はかけていなくてこれも気に入った理由。聴きたければ自分で用意するのでその方がありがたい。ここは、本当に山の中なので車を置いて少し歩いてお店に入る。木々に囲まれていて草の匂いや山のかほりがする場所で、ちょっと街では味わえない風情。

自宅に戻ってから先日FM放送から録音しておいた今年東京文化会館で収録されたコンサート、横川晴児（クラリネット）、アルフレート・プリンツ（ピアノ-横川の師匠でクラリネットの名手）のブラムスのクラリネットソナタとシューマンの幻想小曲集などの録音を聴いた。HDD録音したものを編集してiTunesに登録していたものだ。

六月頃のブラムスも良いけど今の季節にこそふさわしい感じで、ゆったりとした時間を過ごすことができた。

よし！、今週も頑張るぞ。

【11/17/2001】 iPodの最初の感想

何となく白金カイロを思わせるiPodであるがこの中に全部聴くと二

日分の音楽がある。

iTunes2からの音楽データの転送は二十数分であった。昨日は、余っている2.5インチのHDDを利用した転送方法を考えたがどれを転送するかを決めてコピーするかを決定するのに思ったよりも時間がかかり不便で、やっぱりプレイリストを編集したほうが良い。頭で考えるのと実際にやるのでは大分違うことが分かった。あとiTunesへの登録方法は、アーティスト アルバム 曲名の順にきちんと登録すると聴きたい曲へすぐ飛んでいける。

どうやらiTunes2で設定した「曲の情報」は反映して取込まれているようで一部レベルを変更したものが明らかにそのまま反映されている。もうちょっと時間をかけて検証したいと思う。

19時の書き込み

iPodのジョグダイヤルは秀逸でスクロールが素早く気持ちが良い。

iTunes2の曲を選択しファイルメニューから「情報を見る」で設定した「曲の情報」のオプションは転送されたiPodに反映している。使い方によっては便利かもしれない。

曲と曲の間やピアノニッシモのところでは、常に発音音が聞こえ気になる。特に曲間の無音部分で気になる。注意して聴くと特に歌とリュートやピアノの伴奏の歌曲では、常に発音音が継続して聞こえ音量を上げて聴くとがっかりする。iTunesではこのようなことは気にならないのでこの辺は再生ソフトの欠陥かもしれない。ファームウェアで改善できるとよいなあ。音はちょっと硬めでもう少し柔らかくくっきりとして欲しい。

【11/30/2001】

昨日、Tell USに書き込みをしたら本日、夕方にアップルコンピュータから電話があった。

iPodの例の「キーン」というノイズが再生中の音に付加されることについてそれを認め、情報を集めている段階だそうでそれについて対応が

決まり次第すぐ連絡を下さるとのことだった。そしてきちんとご自分の名前を名乗って下さった。

Tell USからは、回答が来るとは思っていなかった。とりあえずこちらの主張は聞いていただけてひとまず安心。あとは、ぜひ改善をして欲しい。ノイズが消えるのだったらあれだけ素晴らしい製品なのだから多少なら待ってよいと思う。もう一つ注文をつければリコーダーなどの高域のエネルギーが強く澄んだ音のタンギングの時に飽和したような濁った雑音が乗りかつてのビデオのHiFi音声のように歪んだ音になるのもiTunesではこのような症状は出ないのでぜひ改善して欲しい。

こういったことで困るのはG4 Cubeのように引込められてしまうこと。ぼくは、いまだにG4 Cubeは良い製品だと思っている。

iPodが何としてでも改善をされてより良い製品になることを望む。

その後AIFFFの圧縮しない形式を取込んでテストしたら例のノイズと歪みがピタリと治まった。と言うことはMP3のデコーダー側の問題であり、再生ソフトというかファームウェアで何とか希望が持てそうな感じ？

今月は、iPodのことだけを書いてしまった。

温泉もよいよなあ。

...と、ここまでで紙面が尽きてしまいました。本当はMMM2001の事もあったのですが「めぐみ」に写真のムービーを置いてあります。そちらで雰囲気伝わるとしますので今回は割愛させていただきました。

今年は、いろいろなことがあり、つらいことや楽しいことなどダイナミックな年でした。来年も元気でやるぞ！平和な年でありますように。それじゃ。

最近、「どっこいしょ」とか「頑張るぞ！」とかけ声を出さないとからだどきどき動けなくなりました。そういえば今年のMMM2001は温泉から始まりました。Mac研究会老人クラブ温泉同好会？  
mail : tomoyukif@mac.com

# わたしのMAC LIFE 私しか出来ないものを作る。 神 達宏

わたしの朝の最初の仕事は院長室のG3のスイッチを入れることである。Microsoft Excel.V 4をクリックする、

本日の来院予定表を開く、

3/29	1番	2番	3番	3/31	1番	2番	3番
9	工藤 幸子	橋本 隆子		9	長 誠	大川 浩	深沢 幸子
15	伊藤 幸子	伊藤 幸子		15	伊藤 幸子	伊藤 幸子	伊藤 幸子
30	伊藤 幸子	伊藤 幸子		30	伊藤 幸子	伊藤 幸子	伊藤 幸子
45	伊藤 幸子	伊藤 幸子		45	伊藤 幸子	伊藤 幸子	伊藤 幸子
10	伊藤 幸子	伊藤 幸子		10	伊藤 幸子	伊藤 幸子	伊藤 幸子
15	伊藤 幸子	伊藤 幸子		15	伊藤 幸子	伊藤 幸子	伊藤 幸子
30	伊藤 幸子	伊藤 幸子		30	伊藤 幸子	伊藤 幸子	伊藤 幸子
45	伊藤 幸子	伊藤 幸子		45	伊藤 幸子	伊藤 幸子	伊藤 幸子
11	伊藤 幸子	伊藤 幸子		11	伊藤 幸子	伊藤 幸子	伊藤 幸子
15	伊藤 幸子	伊藤 幸子		15	伊藤 幸子	伊藤 幸子	伊藤 幸子
30	伊藤 幸子	伊藤 幸子		30	伊藤 幸子	伊藤 幸子	伊藤 幸子
45	伊藤 幸子	伊藤 幸子		45	伊藤 幸子	伊藤 幸子	伊藤 幸子
12	伊藤 幸子	伊藤 幸子		12	伊藤 幸子	伊藤 幸子	伊藤 幸子
15	伊藤 幸子	伊藤 幸子		15	伊藤 幸子	伊藤 幸子	伊藤 幸子
30	伊藤 幸子	伊藤 幸子		30	伊藤 幸子	伊藤 幸子	伊藤 幸子
45	伊藤 幸子	伊藤 幸子		45	伊藤 幸子	伊藤 幸子	伊藤 幸子
1	伊藤 幸子	伊藤 幸子		1	伊藤 幸子	伊藤 幸子	伊藤 幸子
30	伊藤 幸子	伊藤 幸子		30	伊藤 幸子	伊藤 幸子	伊藤 幸子
2	伊藤 幸子	伊藤 幸子		2	伊藤 幸子	伊藤 幸子	伊藤 幸子
15	伊藤 幸子	伊藤 幸子		15	伊藤 幸子	伊藤 幸子	伊藤 幸子
30	伊藤 幸子	伊藤 幸子		30	伊藤 幸子	伊藤 幸子	伊藤 幸子
45	伊藤 幸子	伊藤 幸子		45	伊藤 幸子	伊藤 幸子	伊藤 幸子
3	伊藤 幸子	伊藤 幸子		3	伊藤 幸子	伊藤 幸子	伊藤 幸子
15	伊藤 幸子	伊藤 幸子		15	伊藤 幸子	伊藤 幸子	伊藤 幸子
30	伊藤 幸子	伊藤 幸子		30	伊藤 幸子	伊藤 幸子	伊藤 幸子
45	伊藤 幸子	伊藤 幸子		45	伊藤 幸子	伊藤 幸子	伊藤 幸子
4	伊藤 幸子	伊藤 幸子		4	伊藤 幸子	伊藤 幸子	伊藤 幸子
15	伊藤 幸子	伊藤 幸子		15	伊藤 幸子	伊藤 幸子	伊藤 幸子
30	伊藤 幸子	伊藤 幸子		30	伊藤 幸子	伊藤 幸子	伊藤 幸子
45	伊藤 幸子	伊藤 幸子		45	伊藤 幸子	伊藤 幸子	伊藤 幸子
5	伊藤 幸子	伊藤 幸子		5	伊藤 幸子	伊藤 幸子	伊藤 幸子
15	伊藤 幸子	伊藤 幸子		15	伊藤 幸子	伊藤 幸子	伊藤 幸子
30	伊藤 幸子	伊藤 幸子		30	伊藤 幸子	伊藤 幸子	伊藤 幸子
45	伊藤 幸子	伊藤 幸子		45	伊藤 幸子	伊藤 幸子	伊藤 幸子
6	伊藤 幸子	伊藤 幸子		6	伊藤 幸子	伊藤 幸子	伊藤 幸子

続いてファイルPro 4.1を開く、

患者 97/10/24 98/3/23 9/15 22 29 29 10/20 30 11/13 99/2/15 3/8 15 19 20 4/21 9/5

通院日

ソロガナ 氏名 関 鳥子 展覧日 01.3.16 性別 女性 主訴

氏名 関 鳥子 展覧予定日 2001/6/1

誕生日 昭和 12 6 日 6 西暦生まれ 1937.08.08 最終日年齢 -1937.72054

性別 男女 年齢 64 年齢 37.08.08

適用1

適用2

電話会社 自宅電話 625-8630 初診時年齢 -1937.7

住所 028 33 電話番号 11

通院日 昭和 01 6 27 定期予定日 2001/6/1

電話日

集積口 医療社保 月給だけ

右上小計 左上小計 左下小計 右下小計

右上8 左上1 左下8 右下1

右下7

Excelのセル上患者氏名をコピーしてファイルProで作った患者個人データ表から患者氏名を検索する。

予定内容を確認した後にNikon View Browserに入力している画像を検索するために、Sherlockを開いて患者氏名をペーストして検索する。この方法は徳富先生の御指導で採用しました、以前のMMMで発表されてました。

デジカメの患者の画像を観察して、今日の処置を考える。



A患者一覧		16項目、2.7GB 空き
名前	修正日	
okazakiato.jpg	2000年 11月 13日 (月), 0:03 PM	
リスト一覧	2000年 3月 13日 (月), 9:26 AM	
岩淵卓子	2000年 3月 23日 (木), 4:34 PM	
金子マサ	2000年 12月 9日 (土), 9:49 AM	
熊谷義郎	2000年 4月 5日 (水), 2:08 PM	
高橋トミ子	2000年 4月 11日 (火), 1:20 PM	
高橋栄子	2000年 3月 30日 (木), 6:21 PM	
高橋雅子	2001年 10月 24日 (水), 10:02 AM	
今野紀子	2000年 7月 24日 (月), 3:32 PM	
西山由紀	2000年 9月 16日 (土), 9:59 AM	
石塚昭	2000年 8月 16日 (水), 11:10 AM	
川村敏一	2000年 10月 3日 (火), 10:40 AM	
田鎖	2000年 2月 25日 (金), 2:52 PM	
藤井むつみ	2000年 10月 11日 (水), 3:44 PM	
浜田知子	2000年 10月 20日 (金), 3:36 PM	
野崎妙子	2000年 5月 19日 (金), 9:27 AM	

## 日常の作業

診療中にデジカメ(1枚30MBのフラッシュメモリー)に記録する。これを受付のI MACで患者氏名を入力し個々の患者ホルダに振分ける。とにかくバシバシ撮る。Nikon View Browserには撮影時刻年月日が自動的に記録されかつ、映像が見えるので氏名の間違いはすぐ発見できるので便利です。ただし1枚のフラッシュメモリーに5人分撮影していたら、その日の処理として、今日のフォルダを4回コピーしなければならない。個々の患者に振分けるときにフォルダにある他人の画像を消す作業が発生します。

## デジカメ撮影像をテレビ画面に写して患者に見せる。

診療終了後に受付けからイーターで院長室のG3 にデータを送る、つづいて、G3 の画面にある、Zip にも同じ今日のデータを送る。帰宅する際にZIP を取り出して、その後自宅のG3 にZip のデータを入れる。患者のデータは3カ所で保存している。

## データの整理、

スタッフはデジカメで撮った、レントゲンや顔面写真を日付と氏名を打込み、個々の患者の専用ホルダに保存する、患者の専用ホルダ内に日付順に資料として収集されている。これらの作業はスタッフ( 歯科衛生士) にとって難しいかなと思いましたが診療中の合間を使い1週間程度の訓練で習得出来ました。MAC はすごいです。

## 院長の仕事

診断書発行必要に応じてSherlock から患者ホルダを呼びだす、画像はAdobe Photoshop™2.5J を利用して加工処理する。PCT に変換するその後はQuarkXPress™V 3.30 を利用して仕上げる。



カラー画像を印刷する

## 講演会発表のため

Power point にて、資料を編集画像を配置する。



患者の専用ホルダ内にすべてのデータを保存出来れば良いが、特に社会保険診療報酬請求業務はどうしてもマックに馴染まず、現在諦めています。Power point に関して云えば、操作手順にぎこちなさがあるのは私の不勉強の性でしょうか、この種のソフトが無いので独占的に使用されていると思われれます。今後より使い勝手の良いソフトが開発されるよう祈るばかりです。液晶プロジェクターを使う時画像の色調が違いますが、これって便利です。もともと悪い画像でも、言訳になります。

## ライフワーク、

(自費出版を目指す)

これまでの仕事の結果から検査データを収集分析するための作業に。

序論 顎関節症について(顎機能不全症) (TMD)の捉え方***NIHの概念 口腔,歯科疾患に起因する不定愁訴, と不定愁訴
問題解決の方法 臨床医の判断 1章. 診察前.予診表の記録 予診 A 予診 アンケート(健康調査表) 予診表 問診表 B面接前に (b) 診察 病歴聴取 不定愁訴,,下顎運動制限 問診及び主訴の種類(不定愁訴)

趣味の領域。

戦後平和教育についての考察、各界の資料収集作業。インターネットで、各界の意見や文献資料が読めます。戦前戦後の秘密が明らかになってきました。

テーマ例、

大東亜戦争の意味. ポツダム宣言とカイロ草稿. サンシスコ平和条約の正解. 朝日新聞の戦前戦後の戦争責任。などなど興味無い人多いです。

家庭問題

医療と趣味に毎日MAC を使っている。しかし問題があります。2 人の娘と息子はそれぞれ自分のMAC を使っているのですが、娘2 人の勤務先ではWIND なのです。馴れるまで、相当苦労していました、それを聞く息子は周囲がWIND ばかりなので、ノート型のWIND が欲しいといただきました。未だ購入してませんが、これが公表される所に機種を決定しているでしょう。このままWIND に押し切られるのは許せん。しかし泣く子と地頭には勝てないのか???? 11/20

# Palmで Excel

Mac を母艦にQuickSheetを日本語で使う



野村



## QuickSheet

MS-Excel のファイルを Palm 上で使用したいと思い立ち、幾つかの候補の中から、QuickSheet を使ってみることにしました。英語版ですが日本語化するローカライザが提供されているのも魅力でしたし、丁度ディスプレイカウントキャンペーン中だったことも後押しされました。

## Mac版が無い!?

ところが、Mac 版が提供されていなかったため、Mac での使用を諦め、Windows 版をWebで購入し、ダウンロードした PDF 版のマニュアルを見ていたら、インストールのところに、Mac の部分が有り！その中に「Download the Quicksheet Mac conduit and Excel add-in from <http://www.cesinc.com/macbeta.html> and install it.」とあるではありませんか！?

喜んで、この URL を見に行ったら、「Quicksheet for Mac (Beta Release) only 29.95! Version 4.1」となっていて、バージョンは下がるは、版なのに金もとるといふことで、ムツとしながら購入しようとしたら、このリンク先には Mac 版がありません。

## 素早いサポート

こうなったらダメモトで、Cutting Edge Software, Inc. のサポートに「Windows版の QuickOffice を買っ

た。付属のマニュアルに Mac 用 Conduit が有ると書いてあったが、その URL から購入しようとしたが、見つけれなかった。どうすれば入手できるか教えて欲しい。」とメールを書きました。どうせダメだろうと思っていたら、翌朝、メールに添付されてMac版の Conduit ファイルと付属のファイルが届きました。現金な私は、これで昨日の怒りをすっかり忘れて「サポートの良い会社じゃん！」とってしまいました。

その後、実は日本語版の Palm Desktopや MS-Excel と QuickSheet のプラグインが上手く動作しなかったり悪戦苦闘がありましたが、メーカーからの指導も有って、ちゃんと動くようになりましたので、その結果、こうすれば上手く行くというノウハウを紹介します。

## QuickSheet の入手

まずは、QuickSheetを入手します。今だとWordも含めたQuickOfficeも同じ値段なので、そちらがお得です。入手先は <http://www.cesinc.com/> です。（現時点での最新バージョンは 5.6.xです）メニューを日本語化したい人は、Quicksheet の日本語ローカライザを入手します。URLは <http://www.bekkoame.ne.jp/ha/souten/localizer/qslocaliz.html>から入手できるので、この最新のローカライザが対応しているバージョンを入手しましょう。（英語のメニューで良い人は、もちろん不用です。）

Mac版 Conduit ファイルのバージョンは4.1ですが、Palm側はこれに合わせなくても動作しています。

上記のページで入手できるのは、Windows版なので、Windows側で Quicksheet 5.x をインストールします。（これも上記のようにメーカーのサポートにメールで「私はMacしか持っていない！」と文句を言うと、Macからインストールできるように .prc ファイルをメールで送ってくれました。バージョンアップの連絡メールが来た時に試してみました。）

## Mac Conduit の入手

前述のようにメーカーのサポートからメールで「Quicksheet 4.1 Mac Conduit beta」のを入手します。（<http://www.cesinc.com/macbeta.html> から直接入手は現在出来ません。）



「Quicksheet 4.1 Mac Conduit beta」を解凍してできたフォルダの中にあるものを以下のように所定の場所に移動します。

- ・ QuicksheetMacConduit.PPC
- ・ QuicksheetMacLib、MSL RuntimePPC.DLL、MSL C.PPC.DLL

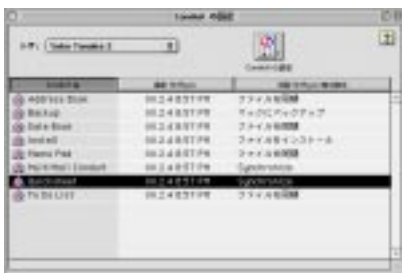


- (3つ) 「システムフォルダ」
- 「機能拡張」フォルダ
- ・ Quicksheet Add-In 「Microsoft Office 98」 「Office」 「Startup」 「Excel」フォルダ

全てのファイルを移動したら、Macを再起動する。(重要です)

## 組み込みの確認

Macの再起動後に、HotSync Managerを起動し、「Conduitの設定」を開いて「QuickSheet」という項目があるのを確認します。



もしこの項目がない場合は、「QuicksheetMacConduit.PPC」が「Conduits」フォルダに入っているか再度確認します。「QuickSheet」をダブルクリックで開き、シンクロ設定をします。これでConduit設定画面を閉じます。

## ちょっとした細工

Excel用のAdd-inソフトは英語版用になっているので、日本語のファイル名が扱えません。それは次の方法で解決することができました。

「HotSync マネージャ」と、「ユーザ」フォルダのエイリアスを作成して、それぞれ「HotSync Manager」、「Users」という名前にして、同じフォルダ内に置く。

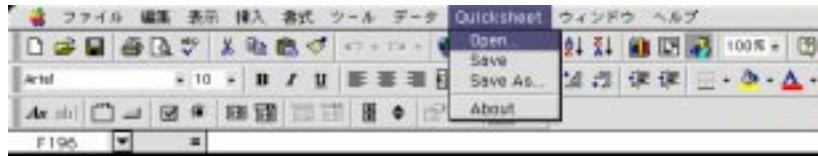


これで準備が完了しました。いよいよ実際にMacで作成したExcelの

ファイルをPalmに転送する作業を説明します。

## Excelにメニューが出現

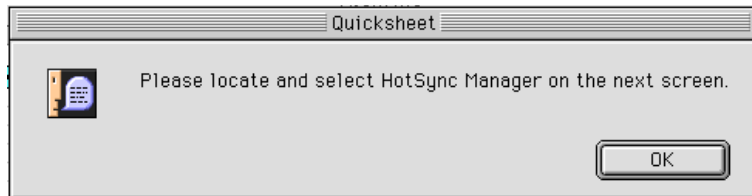
MacでExcel 98を起動します。(MacでQuickSheetが使えるExcelは98版のみです。)おや?Excelのメニューバーに何やら見えない英語のメニューが出て来ました。



良く見るとQuickSheetって書いてありますね?(もし、出ていなければMacConduitのコピーがちゃんとできているか確認します。)

## いよいよExcelファイルのHotSync

Palmに送るワークシートをExcel98で作成します。それが出来たら先ほどの、Quicksheetメニューで「Save As...」を選ぶとHotSync Managerの場所を指定するよう指示するダイアログが出ます。

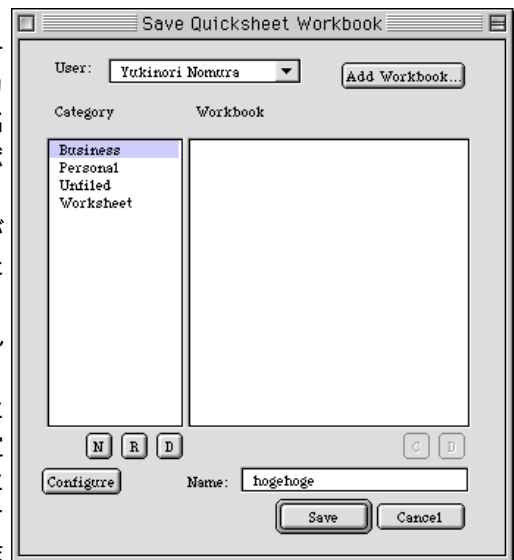


「OK」ボタンを押して、先程エイリアスを作成したフォルダ内のHotSyncマネージャを選択します。その後、カテゴリーを聞かれるので、必要なら新たなカテゴリーを追加します。

次にダイアログの左側でそのワークシートに指定するカテゴリーを選び、ファイル名を下の箱に入力して、Saveボタンを押します。

多少の時間を要して保存が終了します。(フリーズしたと思わず気長に待つこと。)

ここで、Palm用に変換されたワークシートが「ユーザ」フォルダの自分の名前の下にあるqsheetフォルダの中の指定したカテゴリ名のフォルダに作成されているのを確認してHotSyncする。ファイル名の末尾には「.qsh」が付加されているのですぐに解ります。



以上で、無事(?)MacのワークシートがPalmに転送されますので、後はPalm側でQuickSheetを操作してみましょう。Palm側で新規に作成したシートもHotSyncしてExcelのQuickSheetメニューからOpenできますよ!

付属のマニュアルは当然英語ですが、前述の日本語ローカライズのホームページから、日本語による解説のページへのリンクがあります。Have a Fun!



林檎ギヤムシ



## 編集後記



今回、PalmでExcelの記事を書いている課程で新たな解決方法や、QuickSheetのバージョンアップができるなど、収穫がありました。

記事を書くことは他人のためでなく自分自身のためになることを痛感しました。

野村



風邪でダウンしてしまい例の仰向け方式で原稿を仕上げました。

皆さんくれぐれも健康にはお気をつけよいお年を・・・。

それじゃ。

ふじわら



今回から、いよいよPDFのみでの、林檎の発信になります。

みなさん、読んでくださいね～っ！！！！

土村

## 会費納入先

振込先(郵便貯金総合口座)

記号:18370 番号:11993671

名義:岩手Mac友の会 笹川順子

尚、振り込まれた場合は、住所・氏名・連絡先などを別途ご連絡ください。振り込み通知書だけでは情報が不足し、どなたの振り込みか確認できない場合がありますので、宜しくお願いいたします。

## 会員近況報告

### 募集中!

新規このコーナーへの、みなさまからのショートコラムを、お待ちいたしております。

編集委員より!

## 会員名簿

阿部 好晴	IMF203	盛岡市	高橋 浩幸	IMF091	盛岡市
宇佐美 公生	IMF228	盛岡市	高橋 勉	IMF309	盛岡市
沖野 覚	IMF044	二戸市	田村 修	IMF242	盛岡市
小野寺 一郎	IMF248	紫波町	塚野 弘明	IMF204	盛岡市
小野寺 俊博	IMF303	盛岡市	土村 中	admin	盛岡市
神 達宏	IMF229	盛岡市	照井 芳夫	IMF026	花巻市
川村 湯真		新宿区	遠山 明人	IMF200	盛岡市
菅野 研一	IMF211	盛岡市	徳富 亘	IMF015	花巻市
木村 和男	IMF302	盛岡市	戸塚 孝徳		盛岡市
工藤 聡	IMF094	盛岡市	中島 恵助	IMF236	盛岡市
國光 勝美	IMF243	盛岡市	長土居 正弘	IMF087	盛岡市
久保 司	IMF235	山形村	根本 聰彦	IMF042	札幌市
熊谷 知暁	IMF273	旭川市	野村 翼	IMF304	盛岡市
斎藤 秀一	IMF109	滝沢村	野村 行憲	IMF000	盛岡市
酒井 裕之		花巻市	檜山 邦彦		久慈市
桜井 瑞子	IMF267	滝沢村	福士 宙之		盛岡市
笹川 順子	IMF220	盛岡市	福田 健次	IMF005	花巻市
佐々木 明宏	IMF088	盛岡市	藤澤 義栄	IMF209	花巻市
佐々木 雄久	IMF202	岩手町	藤田 健一郎	IMF310	盛岡市
佐々木 則之		紫波郡	藤村 洋	IMF028	盛岡市
佐々木 治男	IMF237	矢巾町	藤原 友行	IMF265	盛岡市
佐々木 吉信	IMF215	盛岡市	藤原 真理		宮古市
佐藤 顕	IMF093	仙台市	三浦 滋	IMF287	水沢市
佐藤 雅子		盛岡市	三浦 秀徳	IMF283	仙台市
佐藤 学	IMF119	金ヶ崎	三浦 貴之	IMF308	盛岡市
佐藤 護人	IMF010	盛岡市	三浦 吉範		盛岡市
白石 隆	IMF039	盛岡市	村上 宏文	IMF099	盛岡市
杉村 栄一	IMF036	盛岡市	藪 敏裕	IMF214	盛岡市
杉村 峰秀	IMF113	花巻市	山子 則男		八戸市
鈴木 美千恵	IMF311	一関市	山田 政行		盛岡市
外川 正	IMF244	盛岡市	山本 淳	IMF034	盛岡市
高橋 晃	IMF031	盛岡市	渡辺 浩志	IMF069	能代市
高橋 丈	IMF261	盛岡市			以上65名

## 例会案内

2002年 2月 23日(土)  
3月 23日(土)

14:00 開場  
15:00 例会  
17:30 解散

場所:  
マリオス 7階  
交流サロンにて

## 新年1月の例会

1月 26日(土)の例会は、盛岡駅裏西口に建っているマリオスの7階にあります交流サロンの中にオープン会議室を借りておこないます。

尚、駐車場は青空と立体の2カ所があります。どちらも、150円/30分と、ちょっと高めです。

## ナイトサロン案内

ナイトサロンは、毎月第二火曜日に、八幡宮境内にある喫茶店、愛名亭「茶欧」において、午後7時頃から開催しています。是非、お時間のある方はお出てください。問題点などはその場で解決できると思いますよ!?

愛名亭「茶欧」  
019-654-6249

IMF例会開催地地図



場所  
マリオス 7階  
交流サロン 会議スペース



「林檎」54号は...

First Class	ATOK8
Color Magician	EG-Bridge
EG-Word	Freehand
HyperTerm	Illustrator
MacPaint	MacVJE
MacWrite	NinjaTerm
NISUS	PageMaker
PhotoShop	SoloWiter
StreamLine	SuperPaint

等で作ったものをPageMakerで  
まとめLaserWriter, Microlineで  
プリントしました。

「林檎」第55号 2001/12/22

編集長 藤原 友行  
発行 岩手Mac友の会  
代表者 野村 行憲

020-0105 盛岡市北松園 3-34-2

非売品